

Leerlingenboek a

de modeshow

het model


de modeontwerper


de avondkleding

apart

de/het katoen

de vrijetijdskleding





uitstekend

slank

soepel

beoordelen

draagbaar

de smaak

de mening

de stof

vrijdagavond 22 oktober
van 7 tot 9 uur

spetterende modeshow



in buurthuis Bombarie

door leerlingen
van de modeschool

toegang vrij

Bombarie showt de nieuwste mode!

*Kom naar de modeshow van leerlingen van de
modeschool.*

De leerlingen showen hun eigen ontwerp.

*Van avondkleding tot draagbare
vrijtijdsleding.*

Ook de discokleding ontbreekt niet.

*Voor een apart geschenk kun je er ook goed
terecht.*

En er zijn leuke, betaalbare riemen te koop.

Kom kijken!

Beoordeel wat het beste bij jouw smaak past!

Dit moet je gezien hebben!!!

Adres: Buurthuis Bombarie, Kanaalstraat 16, Rotterdam

Info: 010-2242481

het gehoor

bedienen


de cd-speler

de dj (deejay)

de geluidsapparatuur

de hit

de versterker



Doe mee!

Veel kinderen willen dj (deejay of diskjockey) worden.

Een dj zorgt voor de muziek op bijvoorbeeld feesten en modeshows.

Dit leer je op de dj-school.

Je leert daar bijvoorbeeld mixen.

Je zoekt dan stukjes muziek bij elkaar.

Zo maak je als het ware je eigen muziek.

Op de dj-school leert een echte dj je in één dag veel over:

- ★ hits
- ★ muziek mengen of mixen
- ★ populaire artiesten
- ★ het bepalen van goede muziek voor een feest of show
- ★ het opbouwen van een schitterend discofeest
- ★ geluidsapparatuur (Wat is bijvoorbeeld een goede cd-speler?)
- ★ het bedienen van deze apparaten
- ★

Wil jij dat ook?

Dan is het verstandig je bij de dj-school in te schrijven.

Naar een tekst van IDP-DMC Holland-DJ School

Koop je nieuwe versterker bij Winkel Rinkel!
Die laat het geluid makkelijk toenemen en afnemen!
Voor maar 500 euro!

bepalen

schitterend

verstandig

toenemen

afnemen

de disco

mixen

populair

Een uitnodigingskaart maken voor een discofeest

Dit heb je nodig:

- kopieerblad 31
- een schaar
- lijm
- een envelop
- een schitterende foto of tekening van een discofeest
- een potlood
- een gum
- een puzzel of puzzelstukje

Dit moet je doen:

- 1 Lees de tekst op het kopieerblad.
- 2 Schrijf erboven voor wie de uitnodiging is.
- 3 Knip de tekst langs de lijnen uit.
- 4 Smeer de achterkant van de tekst in met lijm.




- 5 Plak de foto of de tekening op de achterkant van het papier.
- 6 Strijk met je vlakke hand de foto of tekening glad.



- 7 Draai het papier om.
Knip de randjes die over het papier steken netjes recht af.



- 8 Teken met potlood puzzelstukken op de uitnodiging.
Je kunt een echt puzzelstuk als voorbeeld nemen.
Dat puzzelstuk kun je omtrekken.



Je mag ook vierkanten of rechthoeken tekenen.
Let op! De hele kaart moet in stukjes verdeeld worden.

- 9 Knip de puzzelstukken netjes op de lijnen uit.



- 10 Doe de puzzelstukken in de envelop.
- 11 Geef de envelop aan een ander viertal.
Laat dit groepje de uitnodiging weer heel maken.