

Werkboek

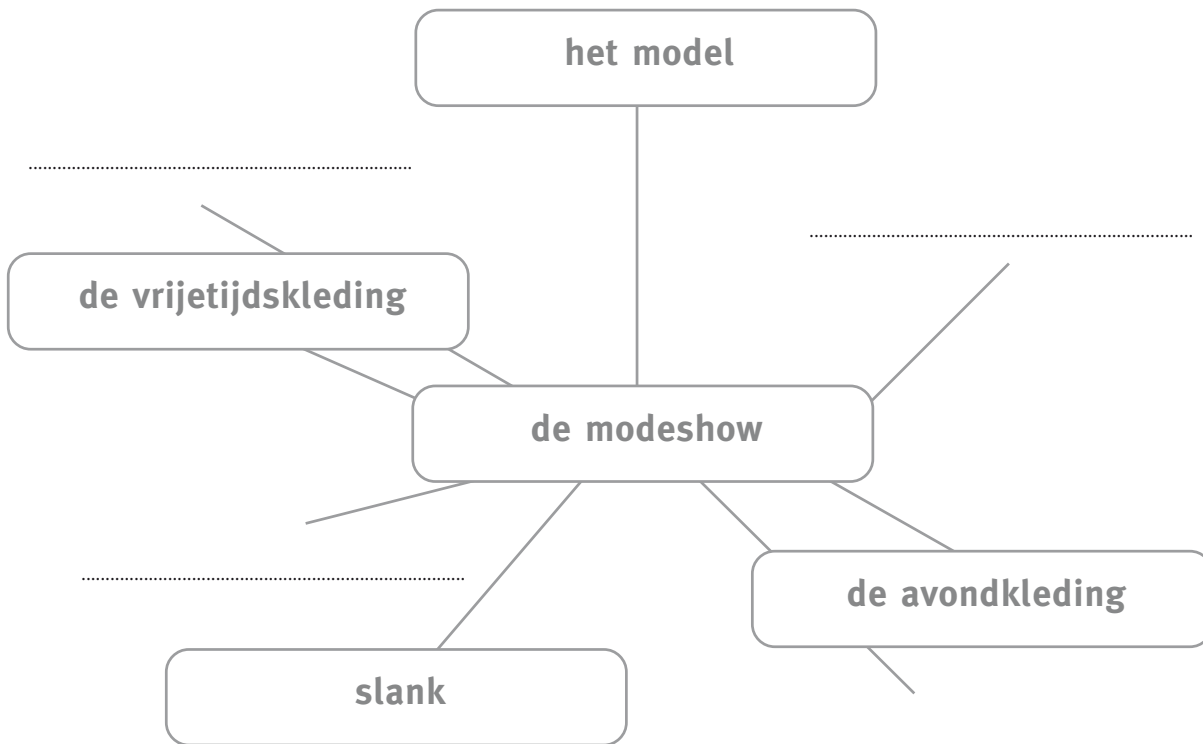
basislessen a

Taaltrapeze Deel 5

Thema 1 Het circus

Thema 2 Laat je horen en zien

- 1** Maak het woordnet af.
Vul zelf nog vier woorden in.



- 2** Vul de drie woorden in.



3

Schrijf de letters van de juiste woorden onder de plaatjes.
Let op: je mag een woord vaker kiezen.

Kies uit:

- a de discokleding b de avondkleding
 c de werkkleding d de vrijetijdskleding



4

Vul in.


Kies uit:

- a de modeontwerper b draagbaar c slank
 d de modeshow e het model f uitstekend

- In zo'n rok kun je je bijna niet bewegen:
ik vind dat niet
- Naomi is van deze show.
Zij laat juist een nieuwe jas zien.
- bedenkt nieuwe kleding.
- Kom kijken naar de laatste mode: begint!
- Bijna alle modellen zijn
- Die modeontwerper kan kleding ontwerpen.

1

Maak het woordnet af.
Vul zelf nog vier woorden in.



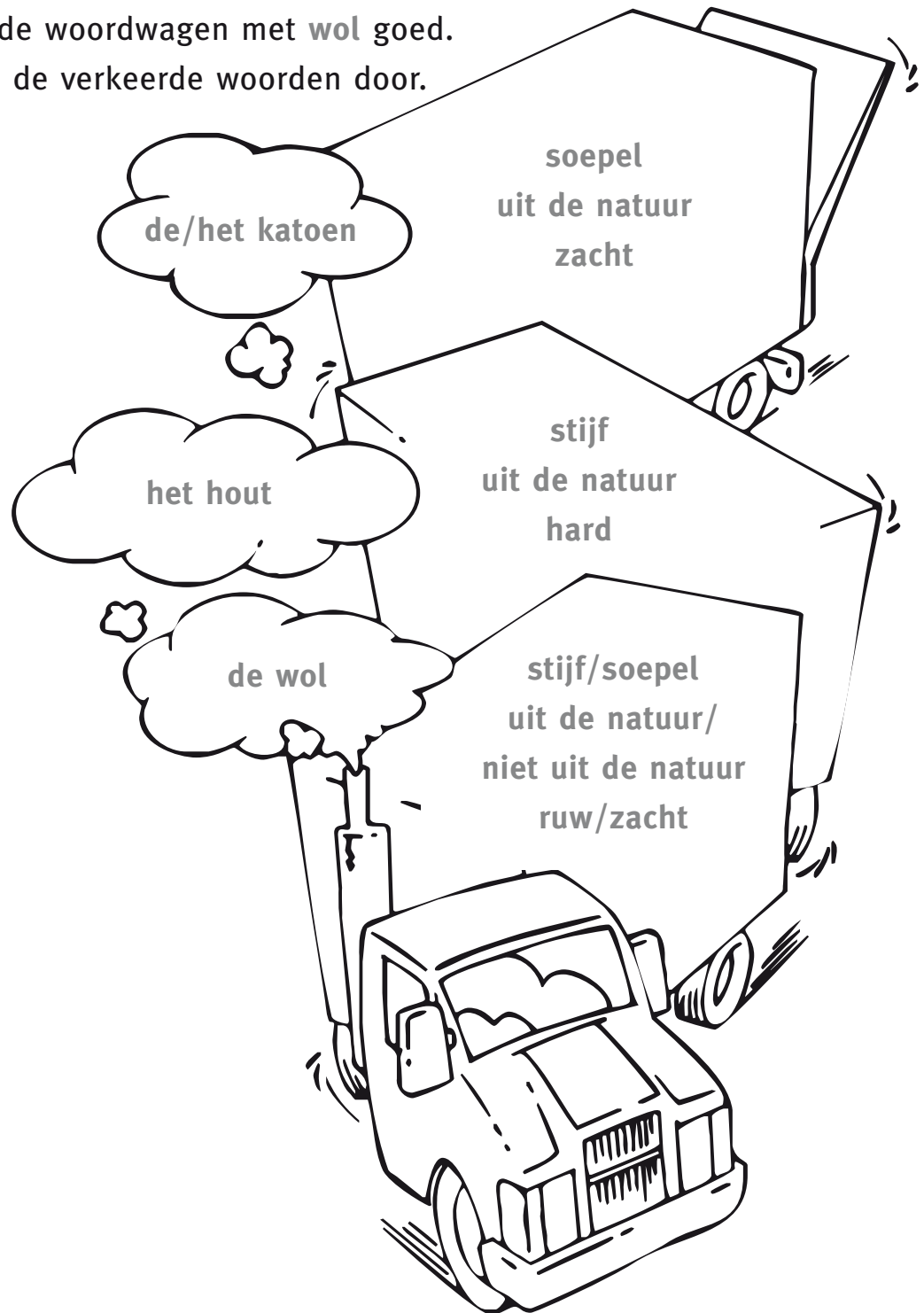
2

Is de zin waar of niet waar?
Zet een rondje om het goede antwoord.

- | | |
|--|----------------|
| 1 Als je een goede smaak hebt, weet je welke kleren je leuk staan. | waar/niet waar |
| 2 Kleren van soepele stof zijn fijn om te dragen. | waar/niet waar |
| 3 Aniek draagt een aparte broek: veel mensen hebben zo'n broek. | waar/niet waar |

3

Maak de woordwagen met **wol** goed.
Streek de verkeerde woorden door.



4

Zet de letters van het grijze woord goed.
Schrijf het goede woord achter de zin.

- 1 Deze broek is van **noetak** gemaakt.
- 2 Ali heeft een eigen **ingmen** over kleding.
- 3 Lottes kleding is erg **paart**.
- 4 De juf **deorboelt** of het antwoord goed is.



1

Schrijf achter de woorden wat ze betekenen.

showen:

.....

ontbreekt:

.....

betaalbaar:

.....



2

Welke andere woorden in de tekst begrijp je niet?

Schrijf ze op.

Zoek op wat ze betekenen.

Je mag het ook aan iemand vragen.

.....

.....


.....




3

Wat voor soort tekst is de tekst over de modeshow?


Kruis het aan.




doetekst



weettekst



opvaltekst



verhaaltekst

4

Wat wil de schrijver met zijn tekst?

Hij wil dat

.....

Zou jij dat willen? Waarom wel of niet?

.....



5

Zoek de afkortingen op in het Taaltrapeze Woordenboek.
Schrijf de betekenis erachter.

- 1 Wat betekent: info?
- 2 Wat betekent: bijv.?
- 3 Wat betekent: tel.?



6

Vul in.

Kies uit:

- Ⓐ in de boekwinkel Ⓑ bij de modeshow
Ⓒ bij de kapper

- 1 Waar kun je terecht om je haar te laten knippen?
.....
- 2 Waar kun je terecht voor een woordenboek?
.....
- 3 Waar kun je terecht voor een aparte jas?
.....



7

Voor welke woorden kun je **ont** schrijven?
En achter welke woorden kun je **baar** schrijven?
Maak goede woorden.

- betaal *baar*
- breken
- komen
- draag
- zien
- werpen
- eet



8

Maak samen een tekening die past bij de tekst.

**1**

Ali en Ilse zijn naar een modeshow geweest.

Lees hun verslag hieronder.

Welke woorden in het verslag hebben met beroepen te maken?

Zet een streep onder die woorden.

Van onze eigen verslaggevers Ali en Ilse

De modeshow

De modeshow was gisteravond.

Er was een soort podium.

Daar liepen de modellen overheen.

Daardoor kon je het goed zien.

Er waren veel leuke kleren te zien:

broeken, T-shirts, bloezen, jurken, jassen, rokken, enz.

Vooral de riemen en sieraden vonden wij prachtig.

Dat was echte kunst.

Veel verkopers uit modezaken vonden de show interessant.

Enkele modeontwerpers waren er ook zelf.

Het haar van de modellen zat heel apart.

Daar had een kapper hard aan gewerkt.

De modellen moesten zich steeds heel snel verkleden.

Het podium werd verlicht door lampen.

Die veranderden steeds van kleur:

eerst wit, dan blauw en dan paars.

Eén man zorgde voor het licht.

Een presentator vertelde wat de

modellen voor kleren aanhadden.

Die man praatte en praatte maar

door.

Er was ook heel swingende muziek.

We wilden het liefst mee gaan dansen.

Dit was ons verslag van de modeshow.

De foto is gemaakt door de beroemde fotograaf Kik Kiek.





2

Welke beroepen hebben ook met een modeshow te maken?
Schrijf die beroepen op.

.....
.....

3

Kies een beroep bij opdracht 1 of 2.
Maak daar een strip over.
Schrijf de tekst in tekstballonnen.

.....

.....

.....